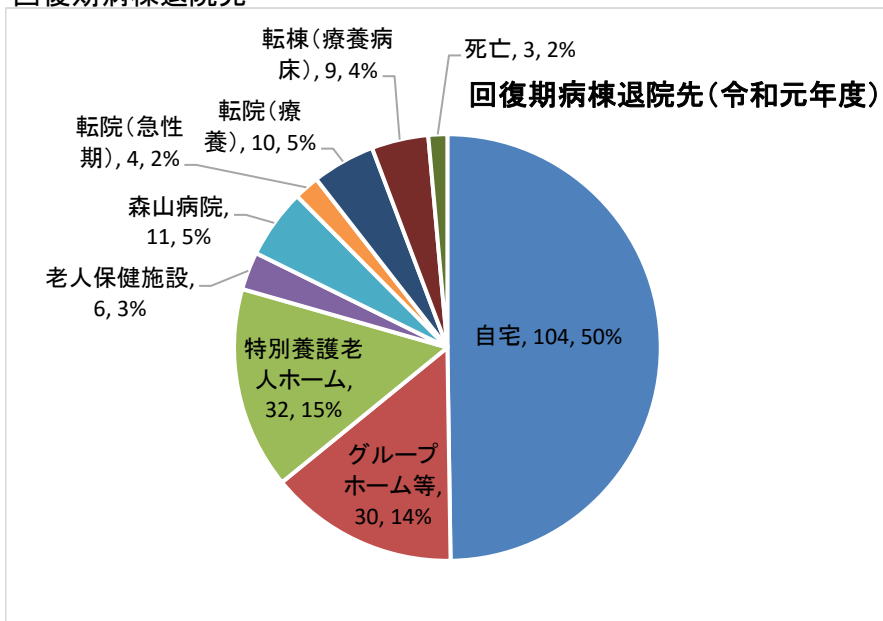


令和元年度 回復期リハビリテーション病棟 統計・実績

在宅復帰率	87.4 %	(退院数:215 計算対象190 在宅:166)
重症率	36.9 %	(入棟数:210 計算対象203 重症:75)
重症回復率	42.3 %	(入棟時重症数:78 4点以上の回復:33)
平均病床稼働率	93.9 %	(平均稼働数:50.7/54床)
平均提供単位数	6.76 単位/日	(平日:7.05 休日:5.65)

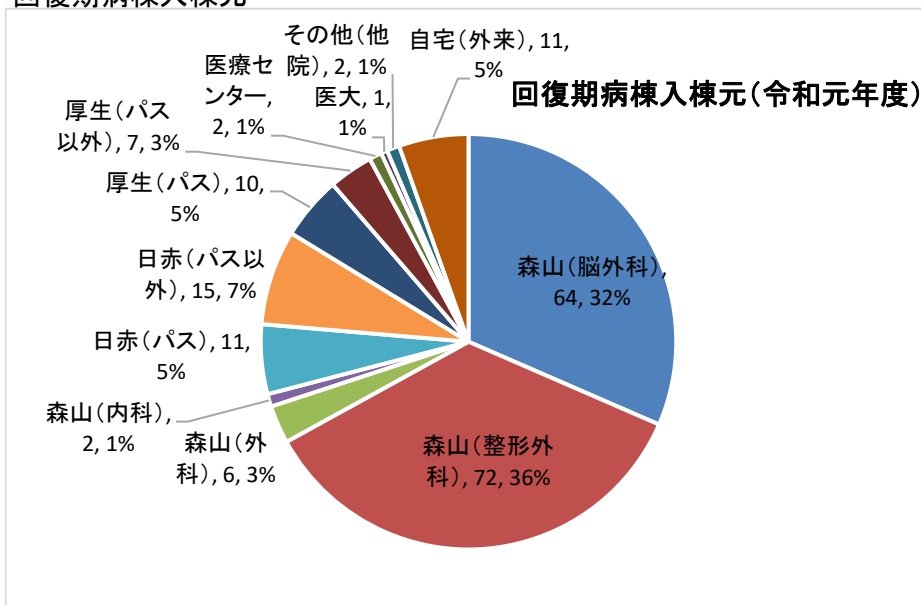
回復期病棟退院先



退院先

自宅	104
グループホーム等	30
特別養護老人ホーム	32
老人保健施設	6
森山病院	11
転院(急性期)	4
転院(療養)	10
転棟(療養病床)	9
死亡	3
合計	209

回復期病棟入棟元

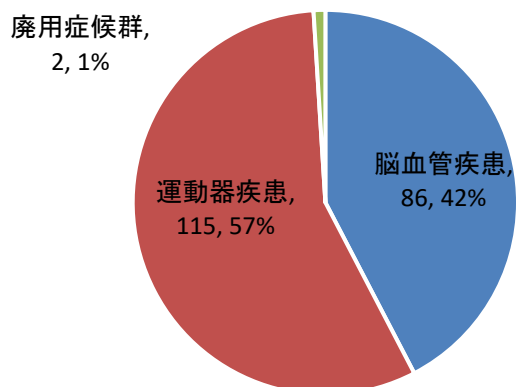


入棟元

森山(脳外科)	64
森山(整形外科)	72
森山(外科)	6
森山(内科)	2
日赤(パス)	11
日赤(パス以外)	15
厚生(パス)	10
厚生(パス以外)	7
医療センター	2
医大	1
その他(他院)	2
自宅(外来)	11
合計	203

入棟患者疾患内訳

入棟患者疾患内訳(令和元年度)



入棟患者疾患内訳

脳血管疾患	86
運動器疾患	115
廃用症候群	2
合計	203